

-> Instappen (Ren tegen de Combine aan en druk Pijltjestoets **en** het Haakje samen in !!!)



-> Combine Starten.



-> (Punt) Versnelling omhoog.



-> (Slash) Versnelling omlaag.



->Lichten Aan / Uit.



Op je PDA(scherm) onder het venster **Guidance afstand** instellen op **9 meter**.



-> Rij Voorwaards



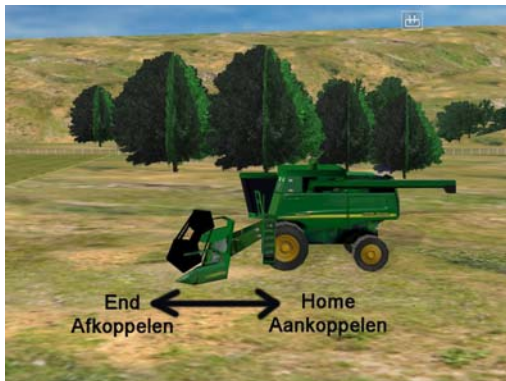
-> Rij naar Rechts



-> Rij Achteruit



-> Rij naar Links



-> **Home** Aankoppelen



-> **End** Afkoppelen.



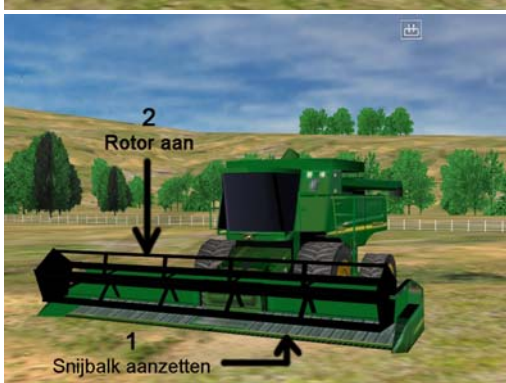
-> \ (Backslash)
Fronthef omhoog



-> ' (Apostrof) Fronthef omlaag



-> **9** Oogstbalk
Omhoog / Omlaag kantelen



-> **2** Oogstbalk Aan / Uit



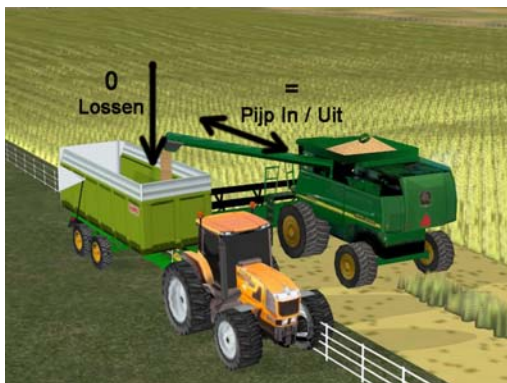
-> **1** Snijbalk Aan (2x **1** is Uit)



3 Versnipperaar Aan



.. **3** Versnipperaar Uit
(Rijen maken voor balen)



-> = Pijp In / Uit



-> **0** Lossen



Uitleg Dashbord Display

- 2100** Toeren per minuut (RPM)
- 3206** Kg Graan al geoogst (Zit in laadbak)
- 484** Liter Diesel nog in tank.



Wissel van info op dashboard display naar :
Liter diesel, kg opbrengst, km/uur

Als je graan gaat lossen in de trailer, laat dan je oogstbalk op het veld liggen. Dit is makkelijker als je weer verder gaat met oogsten. Graan kun je lossen bij je eigen silo's achter de koeienstal. Gewoon storten op het rooster voor de silo's. Op je PDA (TAB) kun je zien, dat het aantal kg in je silo's stijgt. Houdt altijd graan in je silo's anders gaan jouw koeien **NIET** de melkmachine in. Je kunt het ook verkopen bij de Stadssilo's. Ga op de weegbrug staan en je ziet wat je beurt aan Euro's. Rij door en stort het onder de luifel. Op je PDA (TAB) zie je jouw geldbedrag stijgen. Soms kun je het niet oogsten, probeer het te oogsten vanuit de andere richting, dat lukt misschien wel.

Je kunt het graan **NIET** oogsten, als :
het regent en sneeuwt.
als je opbrengst (Yield) te laag is. Het moet meer zijn dan 0.9